



Funded by the
Erasmus+ Programme
of the European Union

EU Unipartners



GODIGITAL

Интегриране на мобилното обучение и надграждане на дигиталните умения на учителите: Наръчник за ефективни стратегии в началното училище

Партньори

В проекта Go DIGITAL участват 6 партньори:

- 1) SPOŁECZNA AKADEMIA NAUK (University of Social Sciences)- Полша - Координатор на проекта
- 1) Regional Directorate of Primary and Secondary Education of Crete - Гърция
- 1) Private Institute Emphasys Centre- Кипър
- 1) The Institute “Maestre Pie dell’ Addolorata - Италия
- 1) Association Euni Partners - България
- 1) Fundacja Zaufania Społecznego Publica Fides - Полша



Кои сме ние?

- Сдружение “Юни Партнерс” е неправителствена организация, която работи за насърчаването и разширяването на сътрудничеството между академичните среди, бизнеса, институциите и учебните заведения.
- “Юни Партнерс” има над 80 членове, експерти в областта на академичните среди, образованието, медия и технологии, култура и изкуства, бизнес, младежки организации и др.

Създаване на мрежи и партньорства

- Предлагаме съдействие и консултантски услуги на образователните институции и предприятия, за да отговорят по-добре на непрекъснато променящите се стандарти и търсене на пазара на труда.
- Работим в партньорство с местни и регионални власти и организациите за гражданско общество, като създаваме мрежи за международно сътрудничество по теми от общ интерес.

Проект GO DIGITAL

Проектът GODIGITAL има за цел да проектира, разработи, тества и оцени цялостен наръчник с инструменти, който да подпомогне началните училища да разработят своя план за цифрово развитие, за да подобрят дигиталните компетенции на учителите, а в следствие на това и цифровата грамотност на учениците. Проектът цели да изработи 6 Интелектуални продукта (ИП), които да бъдат тествани и оценени, за да се гарантират резултатите и ефективността на проекта.

Проект GO DIGITAL

Целеви групи:

Директни - учители в начални училища;

Индиректни - ученици в начарни училища.

Проект GO DIGITAL

Цели на проекта:

1. Създаване на Наръчник, който да помогне на учителите да развият своите дигитани умения и да помогне на училищата да развият дигитално ориентирани стратегии;
2. Разработване на обучителни материяли.
3. Създаване на рамка за оценяване на резултатите и тяхното валидиране чрез Отворени значки (Open Badges).

Проект GO DIGITAL

Работни пакети:

РП1 - Рамка за дигиталните компетенции в началните училища;

РП2 - Оценяване и валидиране на резултатите от дигиталното ограмотяване чрез Отворени значки;

РП3 - Образователен наръчник: инструменти за преподаване и прилагане;

РП4 - GoDIGITAL онлайн платформа;

РП5 - От теория до практика: оценяване и прилагане;

РП6 - GODIGITAL пакет за стратегическа експлоатация и утвърждаване в началните училища

МОДУЛИ

1. **Уеб Дизайн** - този модул запознава обучаемите с проектиране архитектурата на уеб страниците, с техниките за планиране и управление, използвани в дизайна на уебсайтовете, както и с целите на уеб дизайна, разликата между дизайн за печат и уеб дизайн и т.н.
2. **Система за управление на обучението** - Система за управление на обучението е онлайн платформа, чрез която учителите могат да създадат онлайн класове, да добавят ресурси и дават задачи на учениците.
3. **Хардуер** - Този модул има за цел да подпомогне учителите да придобият знания и увереност при използването на компютърни устройства и интерактивна бяла дъска.
4. **Интернет** - Този модул обхваща темите за сигурността в Интернет, търсенето на информация в мрежата, функциите на Web 2.0 и управлението на информация в Google Drive.
5. **Инструменти и приложения** - В основата на този модул е методът наречен "курация на съдържанието", който се отнася до събирането, избора, обработката и адаптирането на информация, необходима за постигане на определени резултати на обучението.

ТЕМИ НА МОДУЛИТЕ

Уеб Дизайн

1. Основи на мрежата
2. Планиране на уеб сайтове, функционалности и основни аспекти на често използваните системи
3. Оформление, типография и форматиране (графика, цвят, прозрачност)
4. Съвместимост на браузъра, отговорност и сигурност на уеб страниците

Инструменти и приложения

1. Метод на куриране на съдържанието
2. Инструменти и приложения за създаване на мултимедийни файлове
3. Инструменти и приложения за работа в група
4. Инструменти и приложения за анализ и оценка

Хардуер

1. Хардуер
2. Интерактивна бяла дъска
3. Инструменти и функции на интерактивната бяла дъска
4. Използване на интерактивна бяла дъска за създаване на уроци

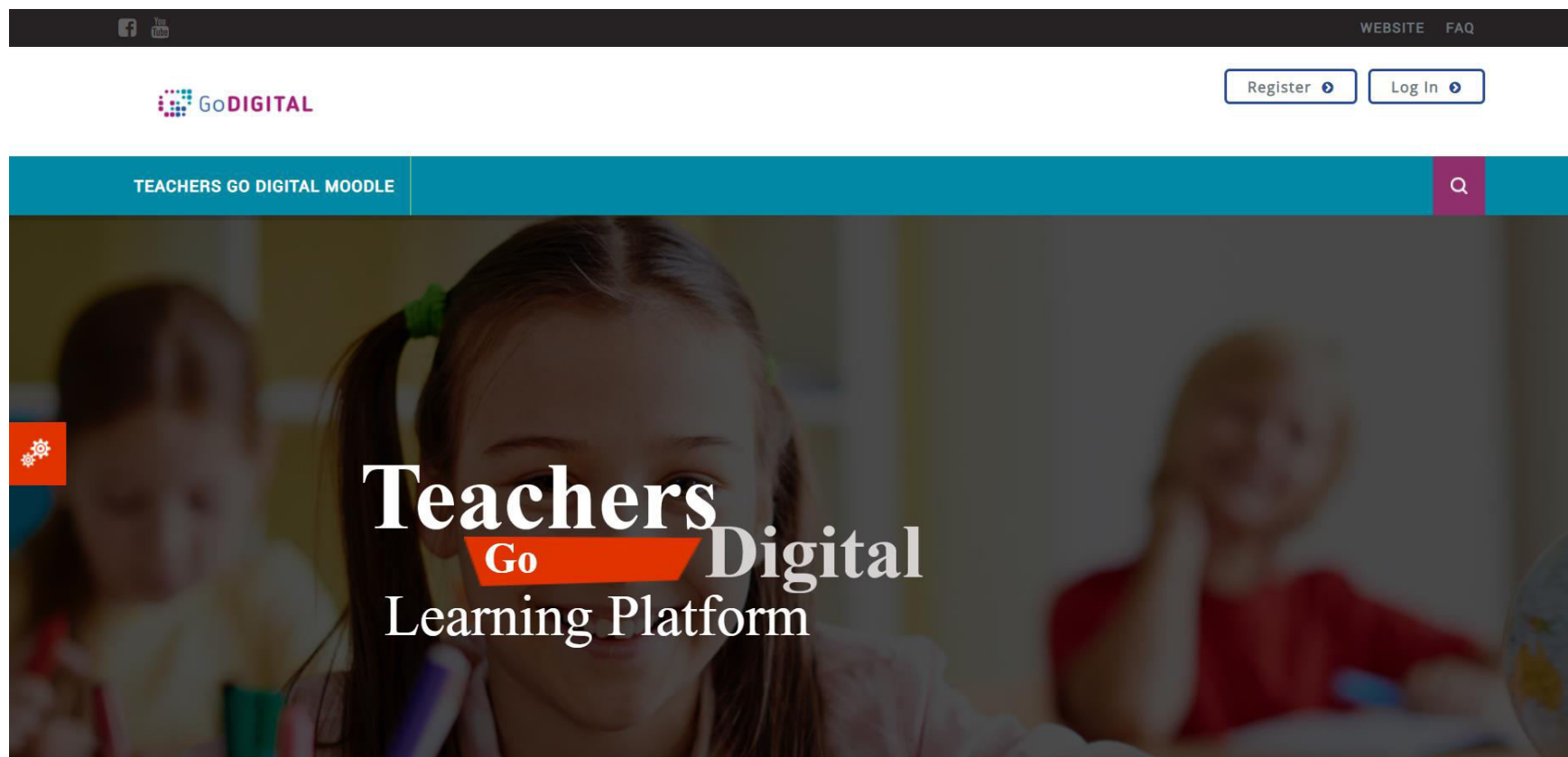
Система за управление на обучението

1. Създаване на курс в Moodle
2. Ресурси
3. Дейности
4. Управление на участниците в курса

Интернет

1. Интернет безопасност
2. Интернет и търсене на информация
3. Web 2.0
4. Управление на информацията

ОНЛАЙН ПЛАТФОРМА MOODLE



<http://moodle.teachersgodigital.eu/>

ОНЛАЙН ПЛАТФОРМА MOODLE

Регистриране:

▽ Choose your username and password

▽ Collapse all

Username *

The password must have at least 8 characters, at least 1 digit(s), at least 1 lower case letter(s), at least 1 upper case letter(s), at least 1 non-alphanumeric character(s) such as *, -, or #

Password *

▽ More details

Email address *

Email (again) *

First name *

Surname *

City/town

Country

Select a country

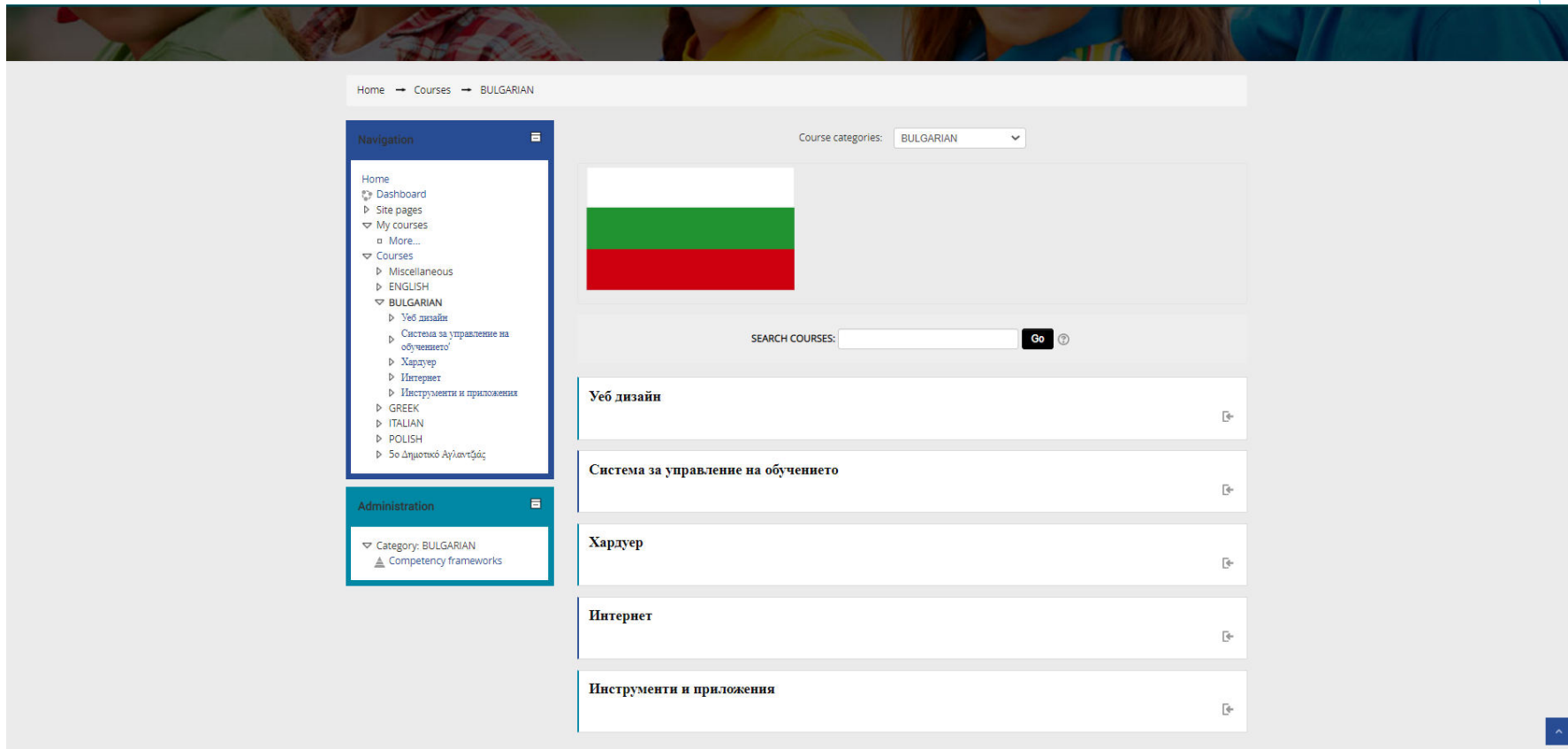


Create my new account

Cancel

ОНЛАЙН ПЛАТФОРМА MOODLE

Оттук може да започнете своето самообучение в сферата на дигиталната грамотност:



The screenshot shows the Moodle interface for a course in the Bulgarian language. The breadcrumb trail at the top reads "Home → Courses → BULGARIAN".

Navigation menu (left sidebar):

- Home
- Dashboard
- Site pages
- My courses
- More...
- Courses
 - Miscellaneous
 - ENGLISH
 - BULGARIAN**
 - Уеб дизайн
 - Система за управление на обучението
 - Хардуер
 - Интернет
 - Инструменти и приложения
 - GREEK
 - ITALIAN
 - POLISH
 - Со дигитално Аспирантура

- Administration
- Category: BULGARIAN
- Competency frameworks

Main content area:

- Course categories: BULGARIAN
- Flag of Bulgaria
- SEARCH COURSES:
- Уеб дизайн
- Система за управление на обучението
- Хардуер
- Интернет
- Инструменти и приложения


ОТВОРЕНИ ЗНАЧКИ



Хардуер



Интернет



Системи за
управление на
обучението



Инструменти
и приложения



Уеб дизайн

СУПЕР ЗНАЧКА



След успешното минаване на тестовете за оценяване и придобиването на всички останали значки от модулите, вие автоматично получавате Супер значка.

Повече информация можете да откриете в платформата Teachers Go Digital на адрес: <http://moodle.teachersgodigital.eu/>, на уебсайта - <http://teachersgodigital.eu/> и на фейсбук страницата на проекта Go Digital - <https://www.facebook.com/teachersgodigital/>

THANK YOU!